LASPRO
CONSULTORES

EXCELENTÍSSIMO SENHOR DOUTOR JUIZ DE DIREITO DA 1ª VARA DE FALÊNCIAS E RECUPERAÇÕES JUDICIAIS DO FORO CENTRAL CÍVEL DA COMARCA DE SÃO PAULO

Recuperação Judicial
Exibição de Documento ou Coisa Cível
Processo nº 0044571-81.2022.8.26.0100

LASPRO CONSULTORES LTDA, neste ato representada por **ORESTE NESTOR DE SOUZA LASPRO**, brasileiro, casado, advogado, inscrito da Ordem dos Advogados do Brasil sob n° 98.628 – Seção de São Paulo, Administradora Judicial nomeada nos autos da **RECUPERAÇÃO JUDICIAL** em epígrafe, requerida por **INCARE CLÍNICA DE TRANSIÇÃO LTDA. ("Incare Clínica de Transição"), INCARE HOSPITAL DE TRANSIÇÃO LTDA. ("Incare Hospital de Transição"), WCG GESTÃO EM SAÚDE LTDA. ("WCG") e INCARE HOSPITAL DE REABILITAÇÃO E LONGA PERMANÊNCIA LTDA. ("Incare Hospital de Reabilitação")**, vem, respeitosamente, à presença de Vossa Excelência, com fulcro no artigo 22, II, "a" e "c" da Lei n° 11.101/2005, apresentar o **Relatório das Atividades** das Recuperandas referente ao mês de **setembro de 2022,** em conformidade com o Comunicado CG nº 786/2020 – TJSP e Recomendação nº 72/2020.

72.1136 | CT/LS-MM | RJ1-LC

Fone: +55 11 3211-3010 / Fax: +55 11 3255-3727
R. Major Quedinho, 111 - 18º andar • Centro
01050-030 • São Paulo/SP
lasproconsultores.com.br

Fone: + 39-02 79 47 65 / Fax: + 39-02 78 44 97
Via Visconti di Modrone nº 8/10
20122 • Milão/Itália
edoardoricci.it

LASPRO
CONSULTORES

Índice

SUMÁRIO EXECUTIVO 4
Anexo I - Informações Relevantes e Visão Geral das Recuperandas 7
Anexo II - Análise Financeira – Informações Financeiras e Operacionais 9
II.1. INCARE CLÍNICA DE TRANSIÇÃO LTDA. 10
II.1.1. Análise Vertical e Horizontal 10
II.1.1.1. Evolução do Ativo 11
II.1.1.2. Evolução do Endividamento 12
II.1.1.3. Evolução do Patrimônio Líquido 12
II.1.1.4. Evolução do Resultado 13
II.1.2. Análise por meio de Índices, Indicadores e Instrumentos Financeiros 13
II.1.3. Fluxo de Caixa 14
II.2. INCARE HOSPITAL DE TRANSIÇÃO LTDA. 14
II.2.1. Análise Vertical e Horizontal 14
II.2.1.1. Evolução do Ativo 15
II.2.1.2. Evolução do Endividamento 16
II.2.1.3. Evolução do Patrimônio Líquido 17
II.2.1.4. Evolução do Resultado 17
II.2.2. Análise por meio de Índices, Indicadores e Instrumentos Financeiros 18
II.2.3. Demonstração de Fluxo de Caixa 18
II.3. WCG GESTÃO EM SAÚDE LTDA. 18
II.3.1. Análise Vertical e Horizontal 18
II.3.1.1. Evolução do Ativo 19

Fone: +55 11 3211-3010 / Fax: +55 11 3255-3727
R. Major Quedinho, 111 - 18º andar • Centro
01050-030 • São Paulo/SP
lasproconsultores.com.br

Fone: + 39-02 79 47 65 / Fax: + 39-02 78 44 97
Via Visconti di Modrone nº 8/10
20122 • Milão/Itália
edoardoricci.it

II.3.1.2. Evolução do Endividamento 20
II.3.1.3. Evolução do Patrimônio Líquido 21
II.3.1.4. Evolução do Resultado 21
II.3.2. Análise por meio de Índices, Indicadores e Instrumentos Financeiros 22
II.3.3. Demonstração de Fluxo de Caixa 22
II.4.1. Análise Vertical e Horizontal 22
II.4.1.1. Evolução do Ativo 23
II.4.1.2. Evolução do Endividamento 24
II.4.1.3. Evolução do Patrimônio Líquido 25
II.4.1.4. Evolução do Resultado 25
II.4.2. Análise por meio de Índices, Indicadores e Instrumentos Financeiros 26
II.4.3. Demonstração de Fluxo de Caixa 26
II.5. Posição Mensal de Colaboradores 26
Anexo III – Relatórios de Diligências Realizadas 30
Anexo IV - Pedidos de esclarecimentos ou documentos complementares 56
Anexo V – Cronograma Processual 58

Fone: +55 11 3211-3010 / Fax: +55 11 3255-3727
R. Major Quedinho, 111 - 18º andar • Centro
01050-030 • São Paulo/SP
lasproconsultores.com.br

Fone: + 39-02 79 47 65 / Fax: + 39-02 78 44 97
Via Visconti di Modrone nº 8/10
20122 • Milão/Itália
edoardoricci.it

SUMÁRIO EXECUTIVO

Em razão da elaboração de “Balanço de Abertura” o **GRUPO INCARE** apresentou elevada variação nos saldos contábeis de maio de 2022, em relação ao mês anterior, do qual não foram disponibilizados relatórios e/ou documentos complementares, a exemplo de relatório financeiros de contas a receber e a pagar, visando a validação das informações contábeis, com o intuito de constatação da real situação econômico-financeira das Recuperandas.

Acrescenta-se que as informações contábeis relativas ao período de **maio a setembro de 2022**, apresentam inconsistências, entre elas: ausência da escrituração da depreciação mensal, além de saldos contábeis contrários à sua natureza e ausência de movimentações em Estoques.

Desta forma, com base nas informações disponibilizadas a esta Administradora Judicial, observa-se que as Recuperanda vêm operando normalmente, obtendo de forma conjunta faturamento líquido na ordem de R$ 33,6 milhões até setembro de 2022, no entanto, apenas a **INCARE HOSPITAL DE REABILITAÇÃO E LONGA PERMANÊNCIA** auferiu resultado positivo somados de janeiro a setembro de 2022.

As demais Recuperandas – **INCARE CLÍNICA DE TRANSIÇÃO**, **INCARE HOSPITAL DE TRANSIÇÃO** e **WCG GESTÃO EM SAÚDE** – encerram o exercício corrente até setembro obtendo prejuízos.

Contudo, todas as Recuperandas apresentam altos gastos operacionais incorridos que contribuem para redução da receita líquida obtida, além do elevado

Fone: +55 11 3211-3010 / Fax: +55 11 3255-3727
R. Major Quedinho, 111 - 18º andar • Centro
01050-030 • São Paulo/SP
lasproconsultores.com.br

Fone: + 39-02 79 47 65 / Fax: + 39-02 78 44 97
Via Visconti di Modrone nº 8/10
20122 • Milão/Itália
edoardoricci.it

endividamento que até setembro de 2022 somam a importância próxima a R$ 44,1 milhões.

Ademais, todas as Recuperandas permanecem com o Patrimônio Líquido a descoberto, além de apresentar em setembro de 2022, indicadores, índices e instrumentos financeiros em situação abaixo do cenário ideal, o que indica que os Ativos (bens e direitos) estão menores do que seu Endividamento (Passivo), ou seja, as obrigações assumidas não estão lastreadas por ativos, apontando a necessidade de captação de recursos de terceiros, ou aporte de capital pelos sócios para a liquidação imediata das dívidas existentes.

Destaca-se que, as análises realizadas e apresentadas no corpo do presente relatório foram extraídas das escriturações contábeis e dos controles financeiros disponibilizados pelas Recuperandas, os quais são: Balanço Patrimonial, Demonstração do Resultado do Exercício, Balancete Contábil Analítico, Relatório gerencial do Fluxo de Caixa – entradas e saídas, relatório do imobilizado.

Outrossim, esta Auxiliar indica as pendências a serem sanadas pelas Recuperandas no "*Anexo V Pedidos de Esclarecimento ou Documentos Complementares"* deste relatório.

Cabe mencionar que as Recuperandas são as responsáveis pelo fornecimento das informações acerca de suas atividades contempladas neste Relatório, inclusive sob as penas do artigo 171, da Lei 11.101/05.

A Administradora Judicial informa que toda a documentação verificada para a elaboração do presente relatório encontra-se à disposição dos interessados, mediante agendamento prévio.

Fone: +55 11 3211-3010 / Fax: +55 11 3255-3727
R. Major Quedinho, 111 - 18º andar • Centro
01050-030 • São Paulo/SP
lasproconsultores.com.br

Fone: + 39-02 79 47 65 / Fax: + 39-02 78 44 97
Via Visconti di Modrone nº 8/10
20122 • Milão/Itália
edoardoricci.it

LASPRO
CONSULTORES

Sendo o que tinha para o momento, a Administradora Judicial se coloca à disposição de Vossa Excelência, dos nobres advogados das Recuperandas, dos credores, bem como do ilustre representante do Ministério Público para quaisquer esclarecimentos que se façam necessário.

São Paulo, 12 de dezembro de 2022.

LASPRO CONSULTORES LTDA.
Oreste Nestor de Souza Laspro
OAB/SP nº 98.628

72.1136 | CT/LS-MM | RJ1-LC

Fone: +55 11 3211-3010 / Fax: +55 11 3255-3727
R. Major Quedinho, 111 - 18º andar • Centro
01050-030 • São Paulo/SP
lasproconsultores.com.br

Fone: + 39-02 79 47 65 / Fax: + 39-02 78 44 97
Via Visconti di Modrone nº 8/10
20122 • Milão/Itália
edoardoricci.it

Anexo I - Informações Relevantes e Visão Geral das Recuperandas

As Recuperandas INCARE CLÍNICA DE TRANSIÇÃO, INCARE HOSPITAL DE TRANSIÇÃO, WCG e INCARE HOSPITAL DE REABILITAÇÃO são todas integrantes de um único grupo econômico denominado GRUPO INCARE e possuem, como objeto social, o atendimento médico, seja hospitalar e residencial (*home care*).

Para tanto, as sociedades possuem uma controladora em comum, a EXPAND GROUPX ASS CONSULTORIA EIRELI, além do CEO – Diretor Executivo – também representante da EXPAND GROUPX, Sr. Glauber Lopes da Costa ("Sr. Glauber"), conforme organograma abaixo:

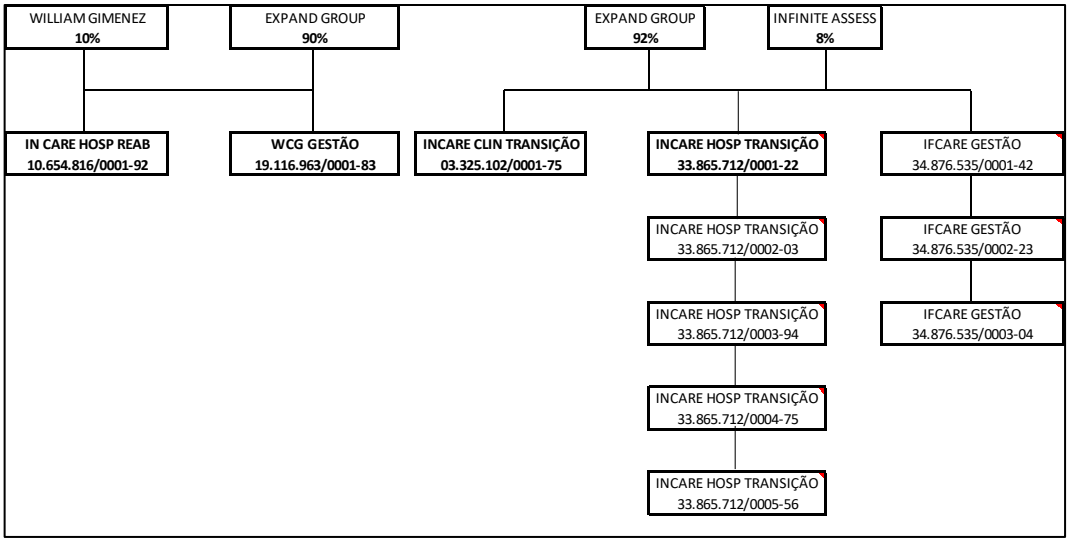

Vale ressaltar que, referido organograma apresentado pelas Recuperandas possui como integrante do Grupo a sociedade **IFCARE GESTÃO (CNPJ 34.876.535/0001-42)**, que **não ingressou com pedido de Recuperação Judicial no presente processamento.**

Ademais, demonstramos os representantes das sócias das Recuperandas, EXPAND GROUP e INFINITE ASSESSORIA:

EXPAND GROUPX ASSESS CONSULTORIA EIRELI
Sócio: Glauber Lopes da Costa
CNPJ 31.549.979/0001-85
Alameda Grajaú, 60 conj 1309
Alphaville - Barueri/SP

INFINITE ASSESSORIA E CONSULTORIA EIRELI
Sócia: Márcia de Freitas Castro Costa
CNPJ 27.455.462/0001-50
Alameda Grajaú, 60 conj 1309 Pav13
Alphaville - Barueri/SP

A seguir, apresentamos as unidades ativas do Grupo Recuperando[1].

Unidade Butantã	Unidade Cambuci	Unidade Fernando Nobre	Unidade Vila Madalena
R. Prof. Máximo Ribeiro Nunes, 323 – Butantã, São Paulo – SP	R. da Independência, 617 Cambuci, São Paulo – SP	R. São Fernando, 1522 Jardim do Golf 1 – Jandira- SP	R. Fidalga, 58 Pinheiros – São Paulo – SP
Veja no mapa	Veja no mapa	Veja no mapa	Veja no mapa

[1] Disponível em: https://incare.com.br/. Acesso em 11 nov. 2022.

Anexo II - Análise Financeira – Informações Financeiras e Operacionais

Conforme reportado em relatório pretérito, as Recuperandas apresentaram o "Balanço Patrimonial de Abertura", na data-base maio de 2022, como segue abaixo ilustrado:

O presente Balanço Patrimonial de Abertura destina-se ao atendimento da retomada da escrituração contábil regular para fins de atendimento ao previsto no artigo 19º, parágrafo único da Lei 8.541/1992 ora intempestivo com base em 31/05/2022 e em conformidade aos artigos 1179º a 1195º da Lei 10046/2002 do Código Civil.

São Paulo (SP), 31 de maio de 2022

No entanto, se faz necessário maiores esclarecimentos, uma vez que se entende que as Recuperandas estão no exercício corrente, este até julho de 2022, enquadradas na tributação com base no Lucro Presumido, ou seja, sem alteração dessa natureza. Além da ausência de indicação de retomada de escrituração contábil, bem como alteração do contador Jonas Lourenco de Souza, portador do CRC 090013 / SP[2].

Art. 19. A pessoa jurídica que obtiver, no decorrer do ano-calendário, receita excedente ao limite previsto no art. 13 desta lei, a partir do ano-calendário seguinte pagará o imposto sobre a renda com base no lucro real.

Parágrafo único. A pessoa jurídica que não mantiver escrituração comercial ficará obrigada a realizar, no dia 1° de janeiro do ano-calendário seguinte, levantamento patrimonial, a fim de elaborar balanço de abertura e iniciar escrituração contábil.

Assim, <u>para maior clareza quanto ao</u> *"atendimento da retomada da escrituração contábil regular para fins de atendimento ao previsto no artigo 19º, parágrafo único da Lei 8.541/1992 ora intempestivo com base em 31/05/2022 e em conformidade aos artigos 1179º a 1195º da Lei 10046/2022 do Código Civil"*, <u>são necessários maiores esclarecimentos</u>.

Acrescenta-se que tal procedimento alterou consideravelmente os saldos que formavam o Ativo, bem como o Endividamento, ambos em abril de 2022. Dessa maneira, para uma adequada análise dos valores apresentados no "Balanço Patrimonial de Abertura", é necessária a disponibilização de relatórios e/ou documentos complementares, visando a validação das informações contábeis, com o intuito de constatação da real situação econômico-financeira das Recuperandas.

Em relação aos questionamentos apontados acima, no presente período, <u>as Recuperandas forneceram os documentos contábeis (Balanço de Abertura) já enviados anteriormente a esta Administradora Judicial, não esclarecendo o ocorrido, bem como das variações e divergências apresentadas</u>.

[2] Em consulta ao site https://online.crcsp.org.br/visitantes/registro/consulta_registro.aspx?tipo=1 constata-se que o CRC do contador Jonas Lourenço de Souza encontra-se ativo.

II.1. INCARE CLÍNICA DE TRANSIÇÃO LTDA.

II.1.1. Análise Vertical e Horizontal

Balanço Patrimonial - R$	ago-22	set-22	AV	AH
Ativo	**1.422.809**	**1.621.526**	**100,00%**	**113,97%**
Circulante	**1.152.244**	**936.496**	**57,75%**	**81,28%**
Disponível	402.530	401.660	24,77%	99,78%
Clientes	709.014	494.137	30,47%	69,69%
Estoque	40.700	40.700	2,51%	100,00%
Valores Consignados	-	-	0,00%	0,00%
Não Circulante	**270.566**	**685.030**	**42,25%**	**253,18%**
Valores Consignados	178.216	592.680	36,55%	332,56%
Imobilizado	92.350	92.350	5,70%	100,00%
Passivo	**1.422.809**	**1.621.526**	**100,00%**	**113,97%**
Circulante	**5.099.130**	**5.235.854**	**322,90%**	**102,68%**
Fornecedores	248.674	249.503	15,39%	100,33%
Impostos e Contribuições a Pagar	307.295	309.564	19,09%	100,74%
Salários a Pagar	280.771	280.771	17,32%	100,00%
Banco Conta Garantida	28.070	28.070	1,73%	100,00%
Empréstimos e Financiamentos	822.114	822.114	50,70%	100,00%
Emprestimo e Financiamento - LP	2.727.742	2.861.368	176,46%	104,90%
Parcelamento de Impostos - LP	684.464	684.464	42,21%	100,00%
Não Circulante	**-**	**-**	**0,00%**	**0,00%**
Patrimônio Líquido	**- 3.676.321**	**- 3.614.328**	**-222,90%**	**98,31%**
Capital Social	100.000	100.000	6,17%	100,00%
Lucros/Prejuízos Acumulados	- 3.489.498	- 3.489.498	-215,20%	100,00%
Resultado do Exercício	**- 286.823**	**- 224.830**	**-13,87%**	**78,39%**

- Embora a Recuperanda tenha registrado nas rubricas de Empréstimos e Financiamentos e Parcelamentos de Impostos a Longo Prazo “LP”, consideramos conforme as escriturações contábeis disponibilizadas (Balanço Patrimonial e Balancete Analítico), em que referidas contas estão classificadas no Passivo Circulante (Curto Prazo).

Demonstração do Resultado R$	ago-22	set-22	AV	AH	2022
Receita Bruta	**409.227**	**95.101**	**-**	**-**	**4.198.001**
(-) Deduções	-16.501	-3.938	-	-	-172.182
Receita Líquida	**392.726**	**91.163**	**23,21%**	**23,21%**	**4.025.820**
(-) Custos	-1.502	-829	-0,21%	55,17%	-493.241
Lucro Bruto	**391.224**	**90.334**	**23,00%**	**23,09%**	**3.532.578**
(-) Despesas com Pessoal	-1.216	-2.574	-0,66%	211,72%	-1.894.331
(-) Despesas Administrativas	-67.442	-21.074	-5,37%	31,25%	-1.377.031
(-) Despesas com Vendas	0	0	0,00%	0,00%	-7.750
(-) Despesas Tributárias	0	-211	-0,05%	0,00%	-70.728
(-) Despesas Financeiras	-2.883	-3.553	-0,90%	123,25%	-375.528
(+) Receitas Financeiras	3.373	0	0,00%	0,00%	4.062
Lucro Operacional	**323.056**	**62.922**	**16,02%**	**19,48%**	**-188.728**
(+) Outras Receitas/Despesas	0	0	0,00%	0,00%	75.197
Lucro Contábil Líquido	**323.056**	**62.922**	**16,02%**	**19,48%**	**-113.531**
(-) Provisão IR e CSLL	-10.604	-1.027	-0,26%	9,69%	-111.396
Resultado Líquido do Período	**312.452**	**61.895**	**15,76%**	**19,81%**	**-224.927**

II.1.1.1. Evolução do Ativo

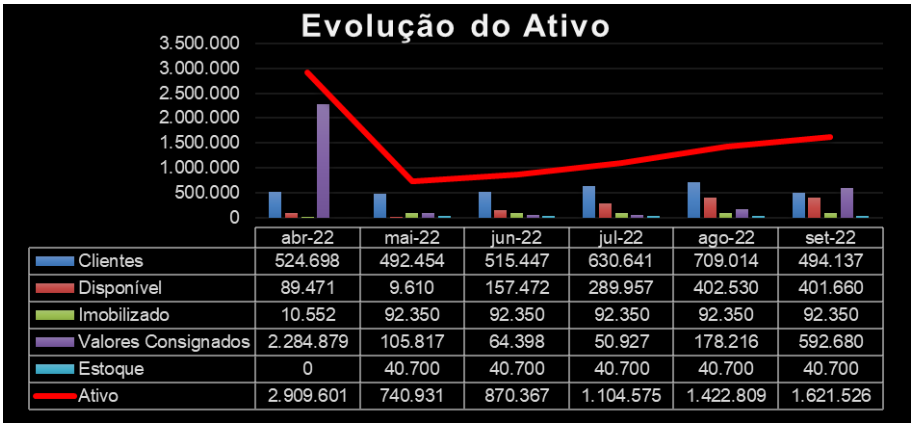

	abr-22	mai-22	jun-22	jul-22	ago-22	set-22
Clientes	524.698	492.454	515.447	630.641	709.014	494.137
Disponível	89.471	9.610	157.472	289.957	402.530	401.660
Imobilizado	10.552	92.350	92.350	92.350	92.350	92.350
Valores Consignados	2.284.879	105.817	64.398	50.927	178.216	592.680
Estoque	0	40.700	40.700	40.700	40.700	40.700
Ativo	2.909.601	740.931	870.367	1.104.575	1.422.809	1.621.526

No mês de setembro de 2022, os Ativos aumentaram em 14% no comparativo ao mês anterior, passando de R$ 1.422.809 para R$ 1.621.526, impactado pela variação no grupo de Valores Consignados.

Os Clientes, em setembro de 2022, perfizeram R$ 494 mil, representando 30% do total de ativos e, redução de 30% em relação ao mês de agosto de 2022. Destaca-se que, o relatório com a composição dos saldos não foi disponibilizado.

O Disponível no mês de setembro de 2022, perfez R$ 402 mil, representando 25% do total de Ativos.

#	Nº da Conta	Disponível	ago/22	set/22	A.V	A.H.
1	1.1.1.02.001	Banco do Brasil S/A - 60711	0	0	0%	0%
2	1.1.1.02.021	Banco Sicoob - 12478-8	141.599	141.599	35%	0%
3	1.1.1.02.023	Banco Itaú - 1345-8	631	1	0%	-100%
4	1.1.1.02.028	Banco Daycoval	259.902	259.902	65%	0%
5	1.1.1.03.001	Banco do Brasil S/A - aplicacoes	397	157	0%	-60%
		Total em R$	**402.530**	**401.660**	**100%**	**0%**

Os Estoques não apresentaram movimentação, permanecendo com saldo de R$ 40.700 em setembro/2022, sendo necessário esclarecimentos acerca da realização de inventários, bem como da disponibilização dos referidos relatórios que suportem os saldos apresentados.

No "Ativo Não Circulante" os Valores Consignados comportam principalmente as transações com Partes Relacionadas, estando assim distribuídos:

#	Nº da Conta	Valores Consignados	ago/22	set/22	A.V	A.H.
1	1.1.3.01.003	Depositos Judiciais - LP	106.520	106.773	18%	0%
2	1.1.3.01.006	C/C - WCG Gestão e Saúde	8.487	8.507	1%	0%
3	1.1.3.01.007	C/C - Incare Hospital de Transição	48.377	88.996	15%	84%
4	1.1.3.01.008	C/C - Incare Hospital de Transição Filial 2	-200	-200	0%	0%
5	1.1.3.01.009	C/C - Incare Hospital de Transição Filial 3	17.032	14.532	2%	-15%
6	1.1.3.01.013	C/C - Incare Hospital Reabilitação LTDA	-2.000	-2.000	0%	0%
7	1.1.3.01.014	C/C - Infinite	0	376.126	63%	N/A
8	1.1.3.01.015	C/C Incare Hospita de Transição Filial 5	0	-54	0%	N/A
		Total em R$	**178.216**	**592.680**	**100%**	**233%**

- Observa-se saldos contrários à sua natureza contábil, o que indica obrigações constituídas, sendo a correta classificação contábil no "Passivo Circulante".

Verifica-se que o Imobilizado não apresentou movimentação de saldos, permanecendo em R$ 92.350, representando 6% do total de ativos, denotando o não reconhecimento das devidas depreciações.

II.1.1.2. Evolução do Endividamento

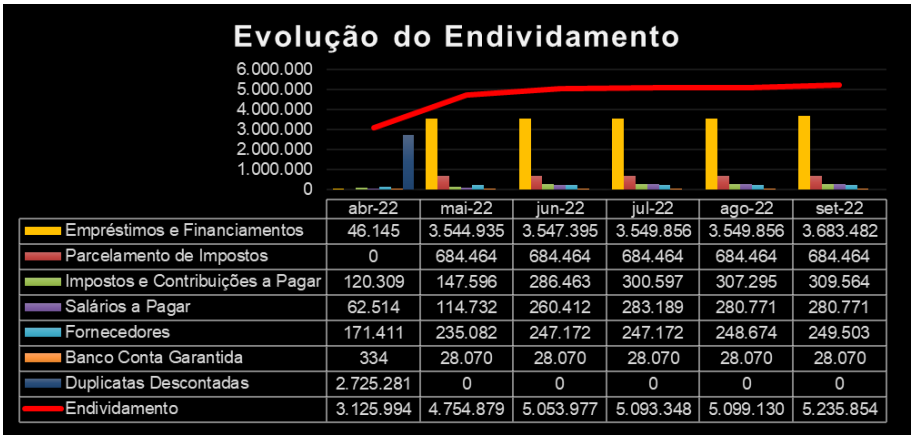

	abr-22	mai-22	jun-22	jul-22	ago-22	set-22
Empréstimos e Financiamentos	46.145	3.544.935	3.547.395	3.549.856	3.549.856	3.683.482
Parcelamento de Impostos	0	684.464	684.464	684.464	684.464	684.464
Impostos e Contribuições a Pagar	120.309	147.596	286.463	300.597	307.295	309.564
Salários a Pagar	62.514	114.732	260.412	283.189	280.771	280.771
Fornecedores	171.411	235.082	247.172	247.172	248.674	249.503
Banco Conta Garantida	334	28.070	28.070	28.070	28.070	28.070
Duplicatas Descontadas	2.725.281	0	0	0	0	0
Endividamento	3.125.994	4.754.879	5.053.977	5.093.348	5.099.130	5.235.854

Em constante crescente, o Endividamento somou em setembro de 2022, R$ 5,2 milhões, dos quais 70% correspondem aos Empréstimos e Financiamentos, que aumentaram em R$ 133.626, a título de “longo prazo - LP”, o que deve ser esclarecido pela Recuperanda.

O grupo de Parcelamento de Impostos não apresentou movimentação no período, permanecendo em R$ 684 mil, representando 13% do Endividamento. Ainda há saldos a título de Salários a Pagar em R$ 281 mil, em setembro/2022, sem variação em relação ao mês anterior, indicando a existência de saldos remanescentes a liquidar.

Ademais, os Impostos e Contribuições a Pagar em linha crescente entre julho e setembro de 2022, somam R$ 309 mil, indicando ausência de pagamento das obrigações fiscais e tributárias.

II.1.1.3. Evolução do Patrimônio Líquido

No mês de setembro de 2022, o Patrimônio Líquido permaneceu a descoberto (negativo) na ordem de R$ 3,6 milhões.

II.1.1.4. Evolução do Resultado

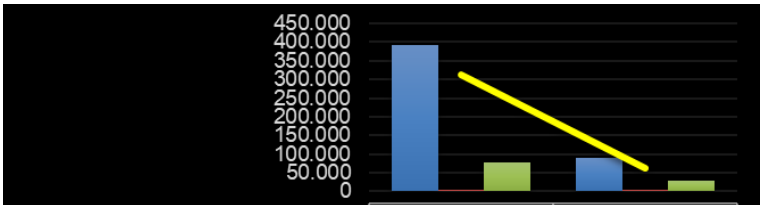

	ago-22	set-22
Receita Líquida	392.726	91.163
Custos	1.502	829
Despesas/Receitas Operacionais	78.772	28.440
Resultado Líquido do Período	312.452	61.895

Entre os meses de janeiro a setembro de 2022, obteve faturamento líquido de R$ 4 milhões. No mês de agosto de 2022, auferiu Receita Líquida de R$ 91 mil.

Já os gastos operacionais relativos aos Custos, Despesas com Pessoal, Despesas Administrativas, Despesas com Vendas, Despesas Tributárias e Outras Receitas/Despesas, somaram de forma acumulada, R$ 4,2 milhões.

Após o reconhecimento dos gastos operacionais, somados aos ganhos e despesas Financeiras, além da apuração do IR e CSLL, o resultado se fez deficitário em R$ 225 mil, uma vez que a geração de caixa advinda da sua atividade principal foi insuficiente para cobrir todos os gastos incorridos o mesmo período. Contudo, no mês de agosto de 2022, o resultado líquido foi evidenciado em lucro de R$ 62 mil.

II.1.2. Análise por meio de Índices, Indicadores e Instrumentos Financeiros

Índices de Liquidez	ago/22	set/22
Liquidez Imediata	0,08	0,08
Liquidez Seca	0,22	0,17
Liquidez Corrente	0,23	0,18
Liquidez Geral	0,26	0,29
Estrutura de Capital	**ago/22**	**set/22**
Endividamento	-1,39	-1,45
Composição Endividamento	1,00	1,00
Imobilizado Não Recorrente	-0,03	-0,03
Administração do Capital de Giro	**ago/22**	**set/22**
Capital Circulante Liquido	-R$ 3.946.886	-R$ 4.299.357
Necessidade Capital de Giro	-R$ 87.026	-R$ 305.001
Saldo Tesouraria	-R$ 447.655	-R$ 448.525

II.1.3. Fluxo de Caixa

A Recuperanda não apresentou o Demonstrativo de Fluxo de Caixa relativo ao mês de setembro de 2022.

II.2. INCARE HOSPITAL DE TRANSIÇÃO LTDA.

II.2.1. Análise Vertical e Horizontal

Balanço Patrimonial - R$	ago-22	set-22	AV	AH
Ativo	**388.914**	**179.245**	**100,00%**	**46,09%**
Circulante	**305.344**	**95.675**	**53,38%**	**31,33%**
Disponível	- 139.434	- 316.156	-176,38%	226,74%
Clientes	185.175	192.175	107,21%	103,78%
Estoque	56.643	56.643	31,60%	100,00%
Valores Consignados	202.960	163.013	90,94%	80,32%
Não Circulante	**83.570**	**83.570**	**46,62%**	**100,00%**
Imobilizado	83.570	83.570	46,62%	100,00%
Passivo	**388.914**	**179.245**	**100,00%**	**46,09%**
Circulante	**2.124.133**	**2.392.827**	**1334,95%**	**112,65%**
Fornecedores	356.094	359.868	200,77%	101,06%
Obrigações Fiscais e Sociais	156.202	174.470	97,34%	111,69%
Remunerações a Pagar	40.023	38.106	21,26%	95,21%
Banco Conta Garantida	49.952	49.952	27,87%	100,00%
Empréstimos Bancários	131.623	131.623	73,43%	100,00%
Empréstimos e Financiamentos - LP	137.108	385.678	215,17%	281,30%
Mútuos em C/C Empresas - LP	1.253.130	1.253.130	699,12%	100,00%
Não Circulante	**-**	**-**	**0,00%**	**0,00%**
Patrimônio Líquido	**-1.735.219**	**-2.213.582**	**-1234,95%**	**127,57%**
Capital Social	100.000	100.000	55,79%	100,00%
Lucros/Prejuízos Acumulados	1.683.266	1.683.266	939,09%	100,00%
Resultado do Exercício Corrente	**-3.518.485**	**-3.996.848**	**-2229,83%**	**113,60%**

- Embora a Recuperanda tenha registrado nas rubricas de Empréstimos e Financiamentos e Mútuos em C/C Empresas em Longo Prazo “LP”, consideramos as escriturações contábeis disponibilizadas (Balanço Patrimonial e Balancete Analítico), em que referidas contas estão classificadas no Passivo Circulante (Curto Prazo).

Demonstração do Resultado (Mensal) - R$	ago-22	set-22	AV	AH	Acumulado 2022
Receita Bruta	**29.393**	**7.000**			**1.117.783**
(-) Deduções	- 1.664	- 399			- 57.051
Receita Líquida	**27.729**	**6.601**	**23,80%**	**23,80%**	**1.060.732**
(-) Custos	- 57.543	- 52.549	-189,51%	91,32%	- 752.770
Lucro Bruto	**- 29.815**	**- 45.948**	**-165,71%**	**154,11%**	**307.962**
(-+) Despeas e Receitas Operacionais	**- 538.545**	**- 432.256**	**-1558,88%**	**80,26%**	**- 4.277.794**
(-) Despesas com Pessoal	- 58.954	- 57.057	-205,77%	96,78%	- 1.378.589
(-) Despesas Administrativas	- 479.916	- 369.909	-1334,04%	77,08%	- 2.704.506
(-) Despesas com Vendas	-	- 3.900	-14,06%	0,00%	- 7.400
(-) Despesas Tributárias	-	- 195	-0,70%	0,00%	- 65.130
(-) Despesas Financeiras	- 465	- 1.194	-4,31%	257,09%	- 124.129
(+) Receitas Financeiras	790	0	0,00%	0,00%	1.960
Lucro Operacional	**- 568.360**	**- 478.204**	**-1724,59%**	**84,14%**	**- 3.969.832**
(+) Outras Receitas/Despesas	2.058	-	0,00%	0,00%	18.458
Lucro Contábil Líquido	**- 566.301**	**- 478.204**	**-1724,59%**	**84,44%**	**- 3.951.374**
(-) Provisão IR e CSLL	- 670	- 160	-0,58%	23,81%	- 25.798
Resultado Líquido do Período	**- 566.972**	**- 478.364**	**-1725,16%**	**84,37%**	**- 3.977.172**

II.2.1.1. Evolução do Ativo

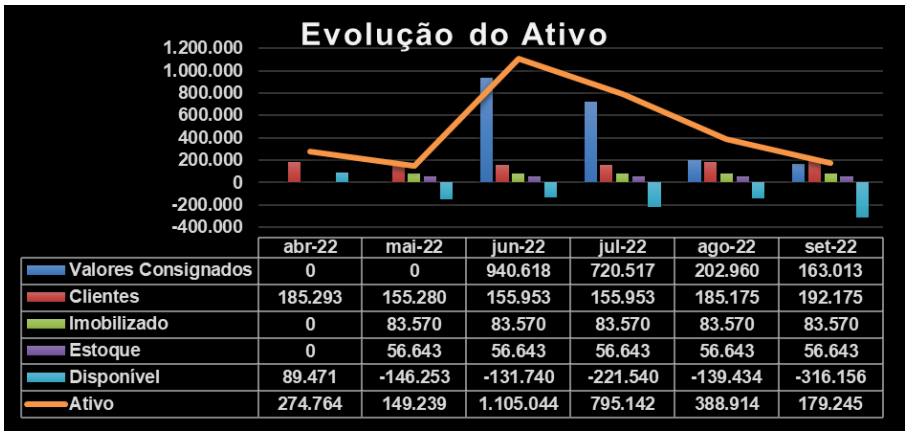

	abr-22	mai-22	jun-22	jul-22	ago-22	set-22
Valores Consignados	0	0	940.618	720.517	202.960	163.013
Clientes	185.293	155.280	155.953	155.953	185.175	192.175
Imobilizado	0	83.570	83.570	83.570	83.570	83.570
Estoque	0	56.643	56.643	56.643	56.643	56.643
Disponível	89.471	-146.253	-131.740	-221.540	-139.434	-316.156
Ativo	274.764	149.239	1.105.044	795.142	388.914	179.245

No mês de setembro de 2022, os Ativos reduziram em 54% no comparativo ao mês anterior, passando de R$ 388.914 para R$ 179.245, devido a variação no grupo de Valores Consignados (20%), que aloca as transações com Partes Relacionadas, somando em agosto/2022, R$ 163.013, o que equivale a 91% do total de ativos.

#	Nº da Conta	Valores Consignados	ago/22	set/22	A.V	A.H.
1	1.1.3.01.003	Depositos Judiciais - LP	-	19.500	12%	0
2	1.1.3.01.004	Conta Corrente Socios	3.500	3.500	2%	0%
3	1.1.3.01.005	C/C - Incare Clinica de Transição (UGP)	134.335	93.318	57%	-31%
4	1.1.3.01.006	C/C - WCG Gestão e Saúde	253.094	172.194	106%	-32%
5	1.1.3.01.008	C/C - Incare Hospital de Transição Filial 2	41.926	84.260	52%	101%
6	1.1.3.01.010	C/C - Incare Hospital de Transição Filial 4	-30.483	-30.203	-19%	-1%
7	1.1.3.01.012	C/C - Expand Groupx Assessoria e Consu	219.568	186.430	114%	-15%
8	1.1.3.01.013	C/C - Incare Hospital Reabilitação LTDA	-222.039	-168.769	-104%	-24%
9	1.1.3.01.014	C/C - Infinite	2.000	0	0%	-100%
10	1.1.3.01.015	C/C IFCARE	-198.940	-197.790	-121%	-1%
11	1.1.3.01.016	Incare Hospital de Transição Filial 05	0	574	0%	0%
		Total em R$	**202.960**	**163.013**	**100%**	**-20%**

Ainda, o Disponível permanece com saldo contrário à sua natureza contábil (saldo negativo), indicando que as obrigações constituídas com Instituição Financeira e não recursos de liquidez imediata, sendo a correta classificação contábil no "Passivo Circulante". No mês de setembro variou em 127%, passando de saldo negativo de R$ 139

mil para **saldo negativo de R$ 316 mil**, o que também impactou na redução no total de Ativos.

Os Clientes, em setembro de 2022, perfizeram R$ 192.175, aumento de 4% em relação ao mês de agosto de 2022. Destaca-se que, o relatório com a composição dos saldos não foi disponibilizado.

Os Estoques não apresentaram movimentação, sendo necessário esclarecimentos acerca da realização de inventários, bem como da disponibilização dos referidos relatórios que suportem os saldos apresentados.

Verifica-se que o Imobilizado não apresentou movimentação de saldos, permanecendo em R$ 83.570, denotando o não reconhecimento das devidas depreciações.

II.2.1.2. Evolução do Endividamento

	abr-22	mai-22	jun-22	jul-22	ago-22
Mútuos em C/C Empresas	288.568	0	1.253.130	1.253.130	1.253.130
Fornecedores	176.687	251.192	302.651	335.399	356.094
Empréstimos Bancários	0	0	0	0	131.623
Empréstimos e Financiamentos	46.145	140.637	137.108	137.108	137.108
Obrigações Fiscais e Sociais	119.681	101.149	110.700	121.009	156.202
Banco Conta Garantida	334	49.952	49.952	49.952	49.952
Remunerações a Pagar	62.514	34.024	12.758	7.101	40.023
Endividamento	693.929	576.953	1.866.300	1.903.700	2.124.133

O Endividamento em setembro de 2022 registrou R$ 2,4 milhões, sendo o grupo de Mútuos em C/C Empresas o mais representativo no período (52%), na ordem de R$ 1,3 milhões, sem variação no período, sendo necessário a composição dos saldos do referido grupo.

Em relação aos Fornecedores, no mês de setembro de 2022, totalizam R$ 359.868, representando 15%, sendo necessário a composição dos saldos.

Ademais, as Obrigações Fiscais e Sociais em linha crescente entre agosto e setembro de 2022, somam R$ 174 mil, composto pelas seguintes rubricas, demonstrando o não pagamento das obrigações.

#	Nº da Conta	Obrigações Fiscais e Sociais	ago/22	set/22	A.V	A.H.
1	2.1.1.02.001	FGTS a pagar	13.763	13.574	8%	-1%
2	2.1.1.02.002	INSS a pagar	53.400	65.770	38%	23%
3	2.1.1.02.003	ISS a pagar	11.274	11.107	6%	-1%
4	2.1.1.02.004	COFINS a pagar	28.016	28.226	16%	1%
5	2.1.1.02.005	PIS a pagar	8.484	8.530	5%	1%
6	2.1.1.02.006	IR Retido na Fonte s/ Folha Pgto a Pagar	5.008	6.721	4%	34%
7	2.1.1.02.007	IR Retido na Fonte s/ Terceiros Pgto a Pagar	1.738	1.738	1%	0%
8	2.1.1.02.009	IRPJ a Pagar	8.574	8.658	5%	1%
9	2.1.1.02.010	CSLL a Pagar	8.139	8.214	5%	1%
10	2.1.1.02.013	PIS/COFINS/CSLL - Retido a Pagar	5.432	5.432	3%	0%
11	2.1.1.02.020	IRRF s/ Alguel a Pagar	12.375	16.500	9%	33%
			156.202	174.470	100%	12%

II.2.1.3. Evolução do Patrimônio Líquido

No exercício de 2022, até setembro, deteve Patrimônio Líquido a descoberto na importância de R$ 2.213.582.

II.2.1.4. Evolução do Resultado

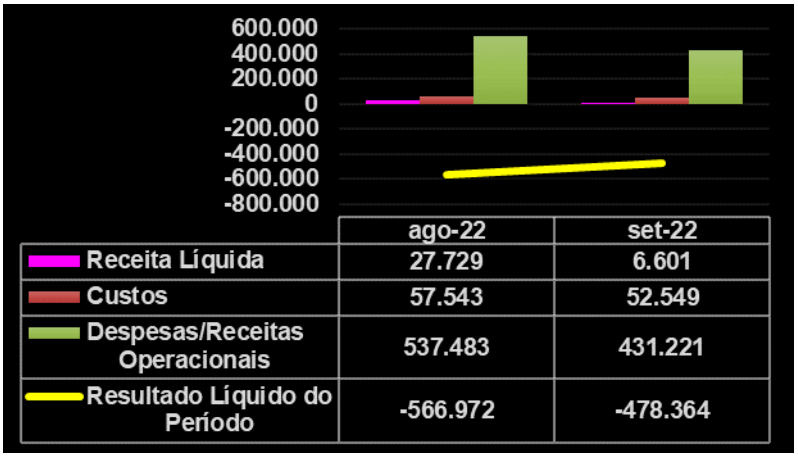

Entre os meses de janeiro a setembro de 2022, obteve faturamento líquido de R$ 1.060.732. No mês de setembro/2022, perfez R$ 6.601.

Já os gastos operacionais relativos aos Custos, Despesas com Pessoal, Despesas Administrativas, Despesas com Vendas, Despesas Tributárias e Outras Receitas/Despesas, somaram de forma acumulada, R$ 5 milhões.

Assim, após o reconhecimento dos gastos operacionais, somados aos ganhos e despesas Financeiras, além da apuração do IR e CSLL, o resultado se fez deficitário em R$ 4 milhões, uma vez que a geração de caixa advinda da sua atividade principal foi insuficiente para cobrir todos os gastos incorridos o mesmo período. No mês de setembro/2022, foi evidenciado prejuízo líquido de R$ 478 mil.

II.2.2. Análise por meio de Índices, Indicadores e Instrumentos Financeiros

Liquidez	ago/22	set/22
Liquidez Imediata	-0,07	-0,13
Liquidez Seca	0,12	0,02
Liquidez Corrente	0,14	0,04
Liquidez Geral	0,14	0,04
Estrutura de Capital	**ago/22**	**set/22**
Endividamento	-1,22	-1,08
Imobilizado Não Recorrente	-0,05	-0,04
Administração do Capital de Giro	**ago/22**	**set/22**
Capital Circulante Liquido	-R$ 1.818.788	-R$ 2.297.152
Necessidade Capital de Giro	-R$ 310.501	-R$ 323.626
Saldo Tesouraria	-R$ 1.371.179	-R$ 1.587.848

II.2.3. Demonstração de Fluxo de Caixa

A Recuperanda não apresentou o Demonstrativo de Fluxo de Caixa relativo ao mês de setembro de 2022.

II.3. WCG GESTÃO EM SAÚDE LTDA.

II.3.1. Análise Vertical e Horizontal

Balanço Patrimonial - R$	ago-22	set-22	AV	AH
Ativo	**5.936.925**	**6.035.060**	**100,00%**	**101,65%**
Circulante	**5.793.210**	**5.891.345**	**97,62%**	**101,69%**
Disponível	625.357	604.468	10,02%	96,66%
Clientes	5.128.491	5.107.525	84,63%	99,59%
Estoques	262.369	262.369	4,35%	100,00%
Valores Consignados	- 223.007	- 83.017	-1,38%	37,23%
Não Circulante	**143.715**	**143.715**	**2,38%**	**100,00%**
Imobilizado	143.715	143.715	2,38%	100,00%
Passivo	**5.936.925**	**6.035.060**	**100,00%**	**101,65%**
Circulante	**17.589.215**	**17.707.270**	**293,41%**	**100,67%**
Fornecedores	546	-	0,00%	0,00%
Duplicatas a Pagar	466.157	460.717	7,63%	98,83%
Impostos e Contribuições a Pagar	197.626	208.971	3,46%	105,74%
Salários a Pagar	57.554	62.552	1,04%	108,68%
Banco Conta Garantida	49.902	49.902	0,83%	100,00%
Empréstimos e Financiamentos	1.082.481	1.082.481	17,94%	100,00%
Empréstimos e Financiamentos - LP	15.227.516	15.335.214	254,10%	100,71%
Parcelamento de Impostos - LP	507.434	507.434	8,41%	100,00%
Não Circulante	**-**	**-**	**0,00%**	**0,00%**
Patrimônio Líquido	**- 11.652.290**	**- 11.672.210**	**-193,41%**	**100,17%**
Capital Social	50.000	50.000	0,83%	100,00%
Lucros/Prejuízos Acumulados	- 6.733.527	- 6.733.527	-111,57%	100,00%
Resultado do Exercício	**- 4.968.763**	**- 4.988.683**	**-82,66%**	**100,40%**

- Embora a Recuperanda tenha registrado nas rubricas de Empréstimos e Financiamentos e Parcelamentos de Impostos a Longo Prazo "LP", consideramos conforme as escriturações contábeis disponibilizadas (Balanço Patrimonial e Balancete Analítico), em que referidas contas estão classificadas no Passivo Circulante (Curto Prazo).

Demonstração do Resultado - R$	ago-22	set-22	AV	AH	Acumulado 2022
Receita Bruta	**420.115**	**370.945**	**-**	**-**	**14.355.109**
(-) Deduções	- 23.736	- 20.958	-	-	- 814.060
Receita Líquida	**396.378**	**349.987**	**100%**	**88,30%**	**13.541.049**
(-) Custos	- 15.084	- 12.622	-3,61%	83,68%	- 1.455.419
Lucro Bruto	**381.295**	**337.365**	**96,39%**	**88%**	**12.085.630**
(-) Despesas com Pessoal	- 28.671	- 29.563	-8,45%	103%	- 786.889
(-) Despesas Administrativas	- 313.630	- 313.931	-89,70%	100%	- 15.198.672
(-) Despesas com Vendas	- 2.000	-	0,00%	0%	- 2.000
(-) Despesas Tributárias	-	- 870	-0,25%	0%	- 112.899
(-) Despesas Financeiras	- 7.978	- 3.723	-1,06%	47%	- 1.656.474
(+) Receitas Financeiras	4	5	0,00%	115%	4.534
Lucro Operacional	**29.019**	**- 10.718**	**-3,06%**	**-37%**	**- 5.666.770**
(+) Outras Receitas/Despesas	-	223	0,06%	0%	1.102.224
Lucro Contábil Líquido	**29.019**	**- 10.495**	**-3,00%**	**-36%**	**- 4.564.546**
(-) Provisão IR e CSLL	- 10.940	- 9.425	-2,69%	86%	- 424.137
Resultado Líquido do Período	**18.080**	**- 19.920**	**-5,69%**	**-110%**	**- 4.988.683**

II.3.1.1. Evolução do Ativo

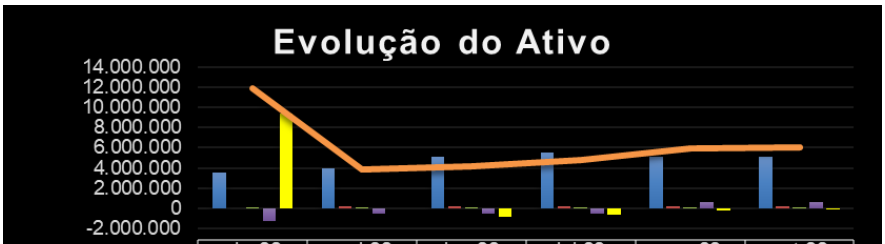

	abr-22	mai-22	jun-22	jul-22	ago-22	set-22
Clientes	3.596.712	3.976.202	5.157.106	5.477.783	5.128.491	5.107.525
Estoques	0	262.369	262.369	262.369	262.369	262.369
Imobilizado	124.800	143.715	143.715	143.715	143.715	143.715
Disponível	-1.224.947	-518.979	-513.684	-519.647	625.357	604.468
Valores Consignados	9.395.264	0	-857.218	-594.927	-223.007	-83.017
Ativo	11.891.829	3.863.308	4.192.288	4.769.293	5.936.925	6.035.060

Ressalta-se oscilações nos saldos de Ativos no período analisado, tendo em vista o "Balanço Patrimonial de Abertura", em maio de 2022, além da baixa integral do grupo de Valores Consignados. Em linha crescente até setembro de 2022, os Ativos somaram a importância próxima de R$ 6 milhões.

O Disponível, no mês de agosto de 2022, perfez R$ 625 mil, representando 10% do total de Ativos.

#	Nº da Conta	Disponível	ago/22	set/22	A.V	A.H.
1	1.1.1.02.001	Banco do Brasil S/A - 160711-1	0	0	0%	0%
2	1.1.1.02.020	Banco Santander - 4682	0	0	0%	0%
3	1.1.1.02.021	Banco Sicoob - 12586-5	58	-19.999	-3%	-34304%
4	1.1.1.02.023	Banco Itaú - 11061-6	860	54	0%	-94%
5	1.1.1.02.028	Banco Daycoval	-4.320	-4.320	-1%	0%
6	1.1.1.02.029	Banco BMP Money Plus	628.696	628.696	104%	0%
7	1.1.1.03.001	Banco do Brasil S/A - aplicacoes	24	11	0%	-54%
8	1.1.1.03.021	Banco Santander Aplicações	38	25	0%	-35%
		Total em R$	**625.357**	**604.468**	**100%**	**-3%**

Não foram disponibilizados relatórios que suportem o saldo apresentado em Clientes, sendo que no mês de setembro de 2022 representavam 85% do total de Ativos (R$ 5,1 milhões).

Os Estoques não apresentaram movimentação, sendo necessário esclarecimentos acerca da realização de inventários, bem como da disponibilização dos referidos relatórios que suportem os saldos apresentados.

Os Valores Consignados comportam principalmente as transações com Partes Relacionadas, estando assim distribuídos:

#	Nº da Conta	Valores Consignados	ago/22	set/22	A.V	A.H.
1	1.1.3.01.004	Conta Corrente Socios	-3.780	-3.780	5%	0%
2	1.1.3.01.005	C/C - Incare Clinica de Transição(UGP)	-8.487	-8.507	10%	0%
3	1.1.3.01.006	C/C - Incare Hospital Reabilitação Longa	-195.197	-195.197	235%	0%
4	1.1.3.01.007	C/C - Incare Hospital de Transição	-211.724	-130.824	158%	-38%
5	1.1.3.01.011	C/C - Unique Care Gestão e Saúde	195.000	195.000	-235%	0%
6	1.1.3.01.012	C/C - Expand Groupx Assessoria e Consu	101.800	101.800	-123%	0%
7	1.1.3.01.015	C/C - Infinite	0	53.860	-65%	0%
8	1.1.3.01.016	C/C - Jomatal	5.000	5.000	-6%	0%
9	1.1.3.01.017	IFCARE Gestão em Saúde	-105.620	-100.370	121%	-5%
		Total em R$	**- 223.007**	**- 83.017**	**100%**	**-63%**

- Observa-se saldos contrários à sua natureza contábil, o que indica obrigações constituídas, sendo a correta classificação contábil no "Passivo Circulante", resultando em saldo negativo de R$ 83 mil em setembro de 2022.

Verifica-se que o Imobilizado não apresentou movimentação de saldos, permanecendo em R$ 143.715, representando 2,4% do total de ativos, denotando o não reconhecimento das devidas depreciações.

II.3.1.2. Evolução do Endividamento

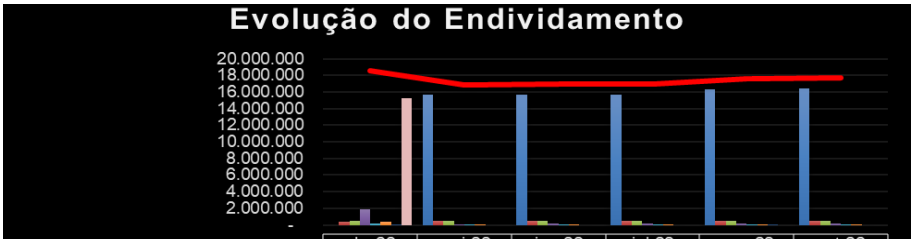

	abr-22	mai-22	jun-22	jul-22	ago-22	set-22
Empréstimos e Financiamentos	-	15.692.777	15.693.277	15.693.277	16.309.997	16.417.695
Parcelamento de Impostos	400.911	507.434	507.433	507.434	507.434	507.434
Duplicatas a Pagar	466.390	463.315	459.806	459.806	466.157	460.717
Impostos e Contribuições a Pagar	1.876.719	109.234	158.230	183.527	197.626	208.971
Salários a Pagar	147.148	12.781	48.362	53.136	57.554	62.552
Banco Conta Garantida	384.775	49.666	49.871	49.902	49.902	49.902
Fornecedores	79.603	-	-	-	546	-
Duplicatas Descontadas	15.227.016	-	-	-	-	-
Endividamento	18.582.562	16.835.206	16.916.978	16.947.081	17.589.215	17.707.270

O Endividamento somou em setembro de 2022, R$ 17,7 milhões, dos quais 93% correspondem aos Empréstimos e Financiamentos.

O grupo de Parcelamento de Impostos não apresentou movimentação no período, permanecendo em R$ 507 mil, representando 3% do Endividamento. Ainda há saldos a título de Salários a Pagar em R$ 62 mil, em setembro/2022, indicando a existência de saldos remanescentes a liquidar.

Ademais, os Impostos e Contribuições a Pagar em linha crescente entre agosto e setembro de 2022, somam R$ 209 mil, denotando a ausência de pagamento das obrigações fiscais e tributárias.

II.3.1.3. Evolução do Patrimônio Líquido

No mês de setembro de 2022, o Patrimônio Líquido permaneceu a descoberto (negativo) na ordem de R$ 11,7 milhões.

II.3.1.4. Evolução do Resultado

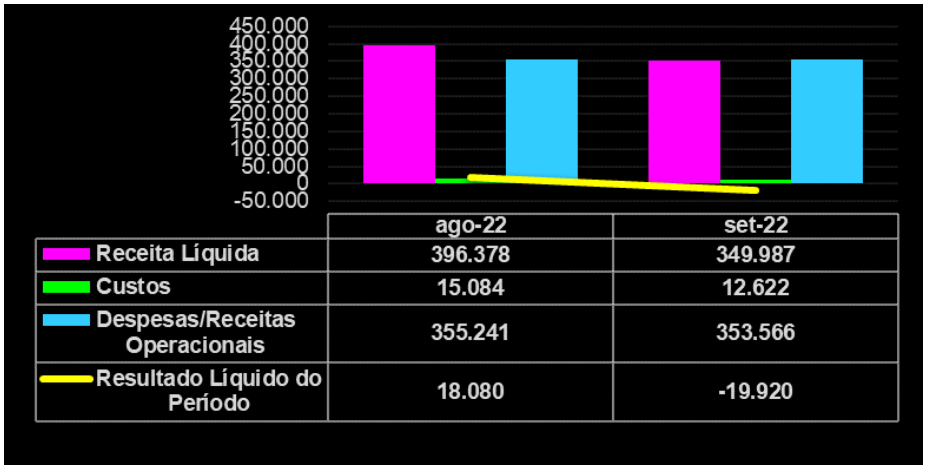

	ago-22	set-22
Receita Líquida	396.378	349.987
Custos	15.084	12.622
Despesas/Receitas Operacionais	355.241	353.566
Resultado Líquido do Período	18.080	-19.920

Entre os meses de janeiro a setembro de 2022, obteve faturamento líquido de R$ 13,5 milhões. No mês de setembro/2022 auferiu Receita Líquida de R$ 350 mil.

Já os gastos operacionais relativos aos Custos, Despesas com Pessoal, Despesas Administrativas, Despesas com Vendas, Despesas Tributárias e Outras Receitas/Despesas, somaram de forma acumulada, R$ 18 milhões.

Assim, após o reconhecimento dos gastos operacionais, somados aos ganhos e despesas Financeiras, além da apuração do IR e CSLL, o resultado se fez deficitário em R$ 5 milhões, uma vez que a geração de caixa advinda da sua atividade principal foi insuficiente para cobrir todos os gastos incorridos o mesmo período. Em setembro de 2022, evidenciou resultado líquido negativo em R$ 20 mil.

II.3.2. Análise por meio de Índices, Indicadores e Instrumentos Financeiros

Liquidez	ago/22	set/22
Liquidez Imediata	0,04	0,03
Liquidez Seca	0,31	0,32
Liquidez Corrente	0,33	0,33
Liquidez Geral	0,33	0,33
Estrutura de Capital	**ago/22**	**set/22**
Endividamento	-1,51	-1,52
Composição Endividamento	1,00	1,00
Imobilizado Não Recorrente	-0,01	-0,01
Administração do Capital de Giro	**ago/22**	**set/22**
Capital Circulante Liquido	-R$ 11.796.005	-R$ 11.815.925
Necessidade Capital de Giro	R$ 4.669.523	R$ 4.637.654
Saldo Tesouraria	-R$ 730.033	-R$ 610.932

II.3.3. Demonstração de Fluxo de Caixa

A Recuperanda não apresentou o Demonstrativo de Fluxo de Caixa relativo ao mês de setembro de 2022.

II.4. INCARE HOSPITAL DE REABILITAÇÃO E LONGA PERMANÊNCIA LTDA.

II.4.1. Análise Vertical e Horizontal

Balanço Patrimonial - R$	ago-22	set-22	AV	AH
Ativo	**5.596.807**	**5.460.547**	**100,00%**	**97,57%**
Circulante	**5.333.497**	**5.197.237**	**95,18%**	**97,45%**
Disponível	30.005	14.321	0,26%	47,73%
Clientes	3.618.087	3.615.401	66,21%	99,93%
Estoques	38.770	38.770	0,71%	100,00%
Valores Consignados	1.646.635	1.528.745	28,00%	92,84%
Não Circulante	**263.310**	**263.310**	**4,82%**	**100,00%**
Imobilizado	263.310	263.310	4,82%	100,00%
Passivo	**5.596.807**	**5.460.547**	**100,00%**	**97,57%**
Circulante	**18.740.619**	**18.765.137**	**343,65%**	**100,13%**
Fornecedores	169.683	169.683	3,11%	100,00%
Impostos e Contribuições a Pagar	748.474	751.952	13,77%	100,46%
Remunerações a Pagar	109.736	130.776	2,39%	119,17%
Banco Conta Garantida	31	31	0,00%	100,00%
Empréstimos e Financiamentos	1.721.803	1.721.803	31,53%	100,00%
Empréstimos e Financiamentos - LP	7.965.204	7.965.204	145,87%	100,00%
Parcelamento de Impostos - LP	8.025.689	8.025.689	146,98%	100,00%
Não Circulante	**-**	**-**	**0,00%**	**0,00%**
Patrimônio Líquido	**- 13.143.811**	**- 13.304.590**	**-243,65%**	**101,22%**
Capital Social	210.000	210.000	3,85%	100,00%
Lucros/Prejuízos Acumulados	- 17.444.662	- 17.444.662	-319,47%	100,00%
Resultado do Exercício	**4.090.850**	**3.930.072**	**71,97%**	**96,07%**

- Embora a Recuperanda tenha registrado nas rubricas de Empréstimos e Financiamentos e Parcelamentos de Impostos em Longo Prazo "LP", consideramos as escriturações contábeis disponibilizadas (Balanço Patrimonial e Balancete Analítico), em que referidas contas estão classificadas no Passivo Circulante (Curto Prazo).

Demonstração do Resultado (Mensal) - R$	ago-22	set-22	AV	AH	Acumulado 2022
Receita Bruta	**62.377**	**55.831**			**15.975.888**
(-) Deduções	- 2.874	- 2.851			- 931.760
Receita Líquida	**59.502**	**52.980**	**100,00%**	**89,04%**	**15.044.128**
(-) Custos	-	-			- 532.929
Lucro Bruto	**59.502**	**52.980**	**100,00%**	**89,04%**	**14.511.199**
(-) Despesas com Pessoal	- 85.337	- 38.475	-72,62%	45,09%	- 2.354.620
(-) Despesas Administrativas	- 20.231	- 160.755	-303,42%	794,59%	- 4.838.899
(-) Despesas com Vendas	-	-	0,00%	0,00%	- 63.250
(-) Despesas Tributárias	- 46	-	0,00%	0,00%	- 449.622
(-) Despesas Financeiras	- 54.553	- 16.826	-31,76%	30,84%	- 1.380.170
(+) Receitas Financeiras	16	516	0,97%	3284,39%	139.032
Lucro Operacional	**- 160.152**	**- 162.560**	**-306,83%**	**101,50%**	**5.563.670**
Lucro Contábil Líquido	**- 160.152**	**- 162.560**	**-306,83%**	**101,50%**	**5.563.670**
(-) Provisão IR e CSLL	- 37.548	- 1.273	**-2,40%**	**3,39%**	**- 469.451**
Resultado Líquido do Período	**- 197.700**	**- 163.833**	**-309,23%**	**82,87%**	**5.094.220**

II.4.1.1. Evolução do Ativo

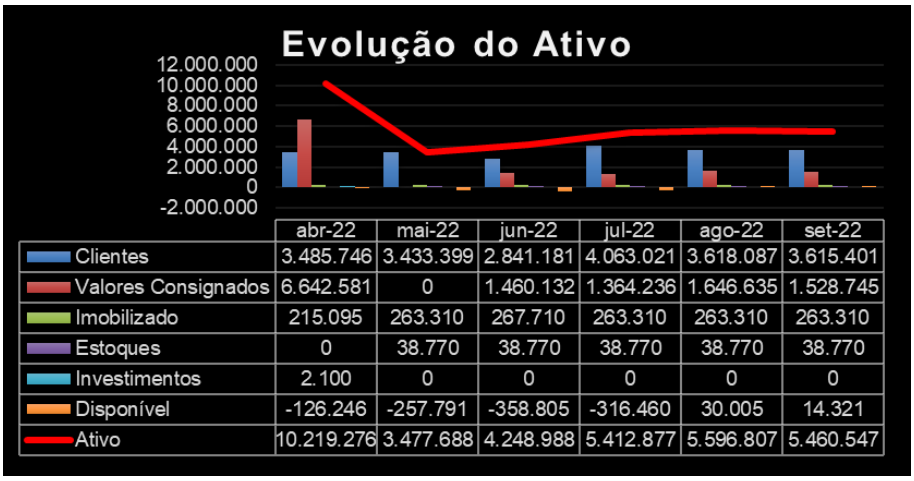

	abr-22	mai-22	jun-22	jul-22	ago-22	set-22
Clientes	3.485.746	3.433.399	2.841.181	4.063.021	3.618.087	3.615.401
Valores Consignados	6.642.581	0	1.460.132	1.364.236	1.646.635	1.528.745
Imobilizado	215.095	263.310	267.710	263.310	263.310	263.310
Estoques	0	38.770	38.770	38.770	38.770	38.770
Investimentos	2.100	0	0	0	0	0
Disponível	-126.246	-257.791	-358.805	-316.460	30.005	14.321
Ativo	10.219.276	3.477.688	4.248.988	5.412.877	5.596.807	5.460.547

Ressalta-se oscilações nos saldos de Ativos no período analisado, tendo em vista o "Balanço Patrimonial de Abertura", em maio de 2022. Em linha crescente até setembro de 2022, os Ativos somaram a importância próxima de R$ 5,5 milhões.

Disponível com saldo contrário à sua natureza contábil, o que indica obrigações constituídas com Instituição Financeira e não recursos de liquidez imediata, sendo a correta classificação contábil no "Passivo Circulante". No mês de setembro/2022, o Disponível perfez saldo positivo de R$ 14.321.

#	Nº da Conta	Disponível	ago/22	set/22	A.V	A.H.
1	1.1.1.02.001	Banco do Brasil S/A - 60711	0	0	0%	0%
2	1.1.1.02.010	Banco Bradesco S/A - 140946	40	22	0%	-45%
3	1.1.1.02.020	Banco Santander 5204	0	0	0%	0%
4	1.1.1.02.021	Banco Sicoob - 12478-8	27	-3	0%	-110%
5	1.1.1.02.023	Banco Itaú - 1345-8	0	3	0%	0%
6	1.1.1.02.025	Caixa Economica Federal - 2040	216	167	1%	-23%
7	1.1.1.02.027	Banco Daycoval	-13	-13	0%	0%
8	1.1.1.03.001	Banco do Brasil S/A - aplicacoes	77	0	0%	-100%
9	1.1.1.03.021	Banco Santander Aplicações	29.659	14.146	99%	-52%
		Total em R$	**30.005**	**14.321**	**100%**	**-52%**

Não foram disponibilizados relatórios que suportem o saldo apresentado em Clientes, sendo que no mês de setembro de 2022 representavam 66% do total de Ativos.

Os Estoques não apresentaram movimentação, sendo necessário esclarecimentos acerca da realização de inventários, bem como da disponibilização dos referidos relatórios que suportem os saldos apresentados.

Os Valores Consignados comportam principalmente as transações com Partes Relacionadas, estando assim distribuídos:

#	Nº da Conta	Valores Consignados	ago/22	set/22	A.V	A.H.
1	1.1.3.01.005	C/C - Incare Clinica de Transição (UGP)	14.500	14.500	1%	0%
2	1.1.3.01.006	C/C - WCG Gestão e Saúde	202.577	202.577	12%	0%
3	1.1.3.01.007	C/C - Incare Hospital de Transição	1.466.558	1.413.288	89%	-4%
4	1.1.3.01.012	C/C - Expand Groupx Assessoria e Consu	-37.000	-37.000	-2%	0%
5	1.1.3.01.016	Infinite	0	-64.620	0%	N/A
		Total em R$	**1.646.635**	**1.528.745**	**100%**	**-7%**

- Observa-se saldo contrário à sua natureza contábil, o que indica obrigação constituída, sendo a correta classificação contábil no “Passivo Circulante”.

Verifica-se que o Imobilizado não apresentou movimentação de saldos, permanecendo em R$ 263.310, representando 4,8% do total de ativos, denotando o não reconhecimento das devidas depreciações.

II.4.1.2. Evolução do Endividamento

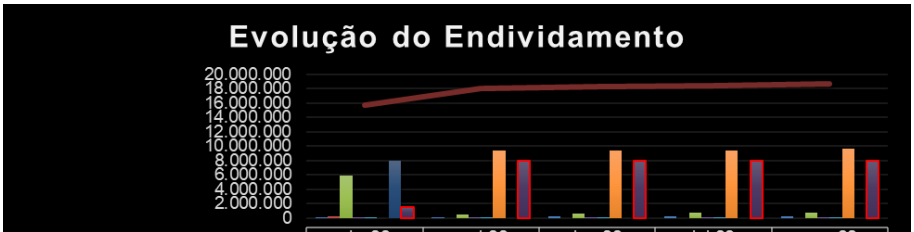

	abr-22	mai-22	jun-22	jul-22	ago-22
Fornecedores	9.988	166.486	174.082	169.683	169.683
Duplicatas a Pagar	258.819	0	0	0	0
Impostos e Contribuições a Pagar	5.905.726	448.101	611.002	739.809	748.474
Remunerações a Pagar	25.162	79.827	95.037	118.264	109.736
Banco Conta Garantida	45.128	5.118	10.236	31	31
Empréstimos e Financiamentos	0	9.361.914	9.344.474	9.348.166	9.687.006
Duplicatas Descontadas	7.957.820	0	0	0	0
Parcelamento de Impostos	1.504.573	8.025.689	8.025.689	8.025.689	8.025.689
Endividamento	15.707.215	18.087.135	18.260.521	18.401.641	18.740.619

Em constante crescente, o Endividamento somou em setembro de 2022, R$ 18,8 milhões, dos quais 52% correspondem aos Empréstimos e Financiamentos.

O grupo de Parcelamento de Impostos não apresentou movimentação nos últimos 3 meses, permanecendo em R$ 8 milhões, representando 43% do Endividamento. Ainda há saldos a título de Salários a Pagar em R$ 130 mil, em setembro/2022, indicando a existência de saldos remanescentes a liquidar.

Ademais, os Impostos e Contribuições a Pagar em linha crescente entre agosto e setembro de 2022, somam R$ 752 mil.

II.4.1.3. Evolução do Patrimônio Líquido

O Patrimônio Líquido em setembro de 2022 permaneceu a descoberto, ou seja, negativo em R$ 13.304.590.

II.4.1.4. Evolução do Resultado

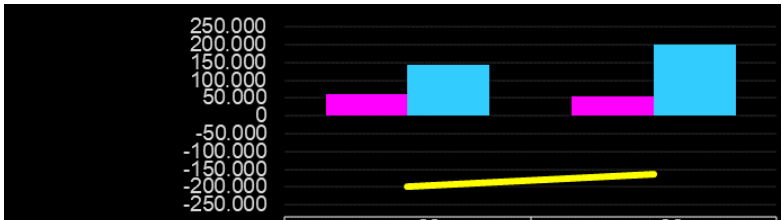

	ago-22	set-22
Receita Líquida	59.502	52.980
Despesas/Receitas Operacionais	143.163	200.503
Resultado Líquido do Período	-197.700	-163.833

Entre os meses de janeiro a setembro de 2022, obteve faturamento líquido de R$ 15 milhões, dos quais 75% foram reconhecidos no primeiro quadrimestre. No mês de setembro de 2022, **a Receita Líquida perfez R$ 53 mil.**

Já os gastos operacionais relativos aos Custos, Despesas com Pessoal, Despesas Administrativas, Despesas com Vendas, Despesas Tributárias e Outras Receitas/Despesas, somaram de forma acumulada, R$ 9,9 milhões.

Assim, após o reconhecimento dos gastos operacionais, somados aos ganhos e despesas Financeiras, além da apuração do IR e CSLL, o resultado se fez positivo em R$ 5,1 milhões no acumulado de 2022. No mês de setembro/2022, evidenciou prejuízo líquido de R$ 164 mil.

II.4.2. Análise por meio de Índices, Indicadores e Instrumentos Financeiros

Índices de Liquidez	ago/22	set/22
Liquidez Imediata	0,00	0,00
Liquidez Seca	0,28	0,27
Liquidez Corrente	0,28	0,28
Liquidez Geral	0,28	0,28
Estrutura de Capital	**ago/22**	**set/22**
Endividamento	-1,43	-1,41
Composição Endividamento	1,00	1,00
Imobilizado Não Recorrente	-0,02	-0,02
Administração do Capital de Giro	**ago/22**	**set/22**
Capital Circulante Liquido	-R$ 13.407.121	-R$ 13.567.900
Necessidade Capital de Giro	R$ 2.628.965	R$ 2.601.760
Saldo Tesouraria	-R$ 45.194	-R$ 178.768

II.4.3. Demonstração de Fluxo de Caixa

A Recuperanda não apresentou o Demonstrativo de Fluxo de Caixa relativo ao mês de setembro de 2022.

II.5. Posição Mensal de Colaboradores

No período, não foi disponibilizada a folha de pagamento relativa ao mês de setembro de 2022 da Recuperanda Incare Clínica de Transição Ltda.

Recuperanda	jun/22	jul/22	ago/22	set/22
Incare Clínica de Transição Ltda	8	6	2	N/D
Incare Hospital de Reabilitação e Longa Permanência Ltda	12	N/D	7	6
Incare Hospital de Transição Ltda	5	3	9	9
WCG Gestão em Saúde Ltda	3	3	3	4

N/D = Não disponobilizado.

Glossário[3]:

Conceito de Análise financeira: Resumidamente, consiste num exame minucioso dos dados financeiros disponíveis sobre a sociedade empresária, bem como das condições endógenas e exógenas que afetam a referida sociedade. Como dados financeiros disponíveis, podemos incluir demonstrações contábeis, programas de investimentos, projeções de vendas e projeção de fluxo de caixa, por exemplo. Como condições endógenas, podemos citar estrutura organizacional, capacidade gerencial e nível tecnológico da empresa. Como condições exógenas, temos os fatores de ordem política e econômica, concorrência e fenômenos naturais, entre outros. Assim, produzir relatório de análise que reflita a situação da sociedade.

Análise Vertical e Horizontal: Por meio das análises horizontal e vertical, é possível avaliar cada uma das contas ou grupo de contas das demonstrações contábeis de maneira rápida e simples, comparando as contas entre si e entre diferentes períodos. Isso é feito utilizando simplesmente o conceito matemático da regra de três simples. Essa técnica permite que se possa chegar a um nível de detalhes que outros instrumentos não permitem, pois é possível avaliar cada conta isoladamente.

Indicadores de Liquidez: Índices são relações entre contas das demonstrações contábeis utilizados pelo analista para investigar a situação econômico-financeira de uma entidade, permitindo, assim, construir um "quadro de avaliação" para que se tenha uma visão macro da situação econômico-financeira da entidade.

- Índice de liquidez Imediata: mostra a parcela de dívidas de curto prazo (Passivo Circulante) que poderiam ser pagas imediatamente por meio dos valores relativos à caixa e equivalentes de caixa (disponível). Ou seja, representa quanto a empresa possui de disponível para cada real de dívidas vencíveis no curto prazo.
- Índice de Liquidez Seca: mostra a parcela de dívidas de curto prazo (Passivo Circulante) que poderiam ser pagas pela utilização de itens de maior liquidez no Ativo Circulante, basicamente disponível e contas a receber.
- Índice de Liquidez Corrente: mostra o quanto a empresa possui de recursos de curto prazo (Ativo Circulante) para cada real de dívidas de curto prazo (Passivo Circulante). Portanto, se o índice de liquidez for maior que 1, significa que as disponibilidades financeiras e os recursos realizáveis em até um ano após o fechamento do Balanço Patrimonial, serão suficientes para saldas suas obrigações vencíveis em igual período.
- Índice de Liquidez Geral: mostra o quanto a sociedade possui de recursos de curto e longo prazos (Ativo Circulante + Realizável a Longo Prazo) para cada real de dívidas de curto e longo prazos (Passivo Circulante + Passivo Não Circulante). Ou seja, mostra a capacidade de pagamento atual da sociedade com relação às dívidas a longo prazo; considera tudo o que ela converterá em dinheiro (nos curto e longo prazos), relacionando com todas as dívidas assumidas (de curto e longo prazos). Em outras palavras, este índice evidencia a capacidade de saldar todos os compromissos assumidos pela sociedade.

Indicadores de Estrutura Patrimonial: estabelecem relações entre as fontes de financiamento próprio e de terceiros. Visam evidenciar a dependência da entidade em relação aos recursos de terceiros.

- Índice de Endividamento: mostra quanto a sociedade tem de dívidas com terceiros (Passivo Circulante + Passivo Não Circulante) para cada real de recursos próprios (Patrimônio Líquido). Indica a dependência que a entidade apresenta com relação a terceiros e, nesse ponto, o risco a que está sujeita.

[3] Adaptado do livro Análise Didática das Demonstrações Contábeis – Eliseu Martins, Gilberto José Miranda e Josedilton Alvez Diniz, Editora Atlas, 3ª Edição – 2022.

- Composição do Endividamento: Para analisar a solvência de uma entidade, é importante conhecer os prazos de vencimentos de suas dívidas. Nesse sentido, o índice de composição do endividamento revela quanto da dívida total (Passivo Circulante + Passivo Não Circulante) com terceiros é exigível no curto prazo (Passivo Circulante).
- Imobilização do Patrimônio Líquido: apresenta a parcela do capital próprio que está investida em ativos de baixa liquidez (Ativos Imobilizados, investimentos ou Ativos Intangíveis), ou seja, Ativos Não Circulantes deduzidos dos ativos realizáveis a longo prazo.
- Imobilização de Recursos Não Correntes: O índice de imobilização do Patrimônio Líquido apresenta a parcela do capital próprio que está investida em ativos de baixa liquidez (Ativos Imobilizados, investimentos ou Ativos Intangíveis), ou seja, Ativos Não Circulantes deduzidos dos ativos realizáveis a longo prazo.

Índices de Rentabilidade: relacionam os resultados obtidos pela sociedade com algum valor que expresse a dimensão relativa do mesmo, ou seja, valor de vendas, ativo total, Patrimônio Líquido ou ativo operacional. Dessa forma, torna-se mais visível o desempenho econômico da entidade, independentemente do seu tamanho.

- EBITDA: é a sigla composta pelas iniciais dos termos Earning Before Interest, Taxes, Depreciation/Depletion and Amortization. Em português, tem sido comumente traduzida por lucro antes dos juros, impostos sobre os lucros, depreciações/exaustões e amortizações, ou a sigla LAJIDA.
- Margem Operacional: A margem operacional indica, portanto, o percentual das vendas convertido em lucro. Ou seja, o percentual representado pelo lucro líquido operacional (ajustado) sobre as receitas líquidas. Para cálculo do lucro operacional líquido ajustado (LOL), devem-se retirar as despesas financeiras do resultado, bem como o efeito do IR provocado no resultado por tais despesas financeiras.

Instrumentos Financeiros: A administração do Capital de Giro se faz necessária para manter a situação financeira equilibrada, de tal forma que os compromissos assumidos sejam cumpridos com o menor impacto possível na rentabilidade da organização. Para tanto, três instrumentos fundamentais são necessários:

- Capital Circulante Líquido: o conceito básico de equilíbrio financeiro fica evidenciado ao ser demonstrado que toda aplicação de recursos no ativo deve ser financiada com fundos levantados a um prazo de recuperação proporcional à aplicação efetuada". Ou seja, as fontes de curto prazo (Passivo Circulante) devem ser utilizadas para financiar as aplicações de curto prazo (Ativo Circulante). Para tanto, tem-se o conceito de CCL, que representa a diferença entre o Ativo Circulante e o Passivo Circulante.
- Necessidade de Capital de Giro: O Ativo Circulante é composto de duas partes: (a) uma parte relativa ao giro do próprio negócio (operacional) e que é cíclica, pois é necessária para a manutenção das atividades básicas da entidade; e (b) outra parte não ligada às atividades operacionais, tendo como regra a sazonalidade (itens financeiros). Com o Passivo Circulante ocorre da mesma forma, ou seja, existem itens recorrentes em função da operação da empresa e itens onerosos, que não estão ligados diretamente à atividade operacional da empresa, a não ser na função de seu financiamento. Portanto, é "importante analisar a composição do capital circulante líquido, verificando-se quais os componentes operacionais e quais os itens financeiros do ativo e do passivo circulantes, analisando-se, dessa forma, a necessidade de capital de giro e como ela está sendo financiada. Pela diferença entre Ativo Operacional e Passivo Operacional, tem-se a Necessidade de Capital de Giro (NCG). Ou seja, a Necessidade de Capital de Giro representa a parte do Ativo Operacional que não é financiada por Passivos Operacionais, devendo ser financiada por Passivos financeiros de curto prazo ou por Passivos Não Circulantes, o que seria mais adequado.

- Saldo em Tesouraria: O saldo em tesouraria é obtido pela diferença entre ativo financeiro e passivo financeiro, que sinaliza a política financeira da empresa. Se positivo, indica que a empresa terá disponibilidade de recursos para garantir a liquidez no curtíssimo prazo. Se negativo, pode evidenciar dificuldades financeiras iminentes, principalmente se a situação for recorrente.

Anexo III – Relatórios de Diligências Realizadas

Data: 09.09.22
Preposto: Pedro Roberto da Silva
Acompanhantes: Sr. Alex Mota – J.M. Lima – Assessoria Empresarial
Sr. Glauber Lopes da Costa – Presidente
Local: Rua da Independência, nº 671 – CEP. 01524-001 – Cambuci – São Paulo – SP

- A unidade está sem pacientes, visto que passará por uma reforma.

Área Externa

Recepção



Área Administrativa

Pátio

Áreas a serem Reformadas

UGP
QUARTO 201
QUARTOS 202 A 211
POSTO DE ENFERMAGEM
SALA DE VISITAS
ELEVADOR
3º ANDAR - ACESSO

2º ANDAR
MEDICAMENTOS
MEDICAMENTOS
APARELHOS

204

SILÊNCIO
103
MEDICAMENTOS
MEDICAMENTOS

Consul

LIXO

LUMIAR

Preposto: Pedro Roberto da Silva

Data: 14.09.22
Local: Avenida Vila Ema, nº. 1.034 – CEP. 03156-000 – Vila Prudente – São Paulo – SP

- A Unidade está finalizando a reforma e atendendo pacientes transferidos da Unidade Cambuci.

Área Externa

Recepção / Atendimento





Área dos Quartos





Controle / Farmácia







Acessórios

Cozinha / Refeitório

Pátio

Cilindros

Gerador

Área em Obras

Coral



TELEVENDAS: 3003-9166



Preposto: Pedro Roberto da Silva

Anexo IV - Pedidos de esclarecimentos ou documentos complementares

1. **Às fls. 1/63, do incidente de Relatório Mensal de Atividades nº 0044571-81.2022.8.26.0100, apresentamos o RMA relativo ao período de maio a julho de 2022, cujos apontamos constam a seguir.**

- **Sobre a apresentação de Balanços de Abertura – Data Base 31/05/2022**: Para maior clareza quanto ao *"atendimento da retomada da escrituração contábil regular para fins de atendimento ao previsto no artigo 19º, parágrafo único da Lei 8.541/1992 ora intempestivo com base em 31/05/2022 e em conformidade aos artigos 1179º a 1195º da Lei 10046/2022 do Código Civil"*, são necessários maiores esclarecimentos. Além da disponibilização de relatórios complementares que sustentem os saldos apresentados em maio de 2022.

- Disponibilizar relatórios que suportem os saldos apresentados nas rubricas de Clientes, Estoque, Fornecedores, em julho de 2022, bem como para os próximos períodos.

- Disponibilizar a segregação do Passivo concursal e extraconcursal, em julho de 2022, e para os próximos períodos.

- Disponibilizar o modelo padrão da DFC – Demonstração de Fluxo de Caixa, é estabelecido pelo Pronunciamento Técnico CPC n° 03 e traz todas as contas que precisam constar no demonstrativo. Entre elas, estão as contas que refletem as atividades operacionais, de investimento e de financiamento.

- Disponibilizar as conciliações bancárias de julho de 2022, bem como para os próximos períodos, uma vez que servem para verificar se não há inconsistência de dados no controle financeiro, confirmando se o saldo disponível é o mesmo informado no seu registro interno.

- Indicar onde estão escriturados na contabilidade a documentação suporte abaixo ilustrada:

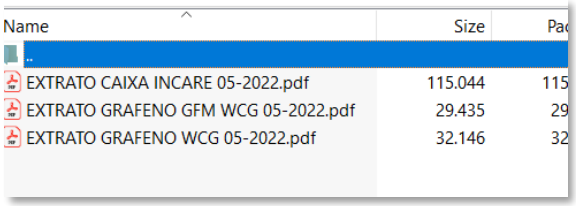

Name	Size	Pa
..		
EXTRATO CAIXA INCARE 05-2022.pdf	115.044	115
EXTRATO GRAFENO GFM WCG 05-2022.pdf	29.435	29
EXTRATO GRAFENO WCG 05-2022.pdf	32.146	32

- Disponibilizar as conciliações relativas às transações financeiras entre as empresas do grupo, da data base de julho de 2022, e para os próximos períodos.

- Comentar sobre a alta despesa administrativa e com pessoal, incorridas de janeiro a julho de 2022 em todas Recuperandas e os esforços no sentido de

reduzir os gastos a fim de restar mais margem para cumprimento com as obrigações já constituídas.

2. **Acerca dos apontamentos acima, no presente período as Recuperandas apresentaram administrativamente:**

- Balanço de Abertura: forneceram os mesmos documentos contábeis, àqueles já fornecidos anteriormente a esta Administradora Judicial, o que **permanece em aberto os esclarecimentos e disponibilização de documentos.**

- Relatórios de Clientes e Fornecedores: apresentaram o livro razão contábil dos referidos grupos, sendo **necessário envio de relatórios gerenciais com a composição dos saldos escriturados.**

- Conciliações bancárias: apresentaram somente o livro razão contábil do grupo de "Disponível", sendo **necessário envio de relatórios gerenciais financeiros conciliados entre extratos bancários e contábil.**

- Demonstrativo de Fluxo de Caixa: apresentaram na data-base julho de 2022, pelo método direto.

3. **Às fls. 70/107, do incidente de Relatório Mensal de Atividades nº 0044571-81.2022.8.26.0100, apresentamos o RMA relativo ao mês de agosto de 2022 e solicitamos os seguintes documentos:**

- Disponibilizar o modelo padrão da DFC – Demonstração de Fluxo de Caixa, estabelecido pelo Pronunciamento Técnico CPC n° 03, na data-base agosto de 2022;
- Disponibilizar o Balancete Contábil Analítico da Incare Hospital de Transição relativo ao mês de agosto de 2022;
- Composição de saldos do grupo de Mútuos em C/C Empresas, contabilizado no Passivo da Recuperanda Incare Hospital de Transição (R$ 1.253.130 em agosto de 2022;
- Informar a periodicidade da realização de inventário dos Estoques, bem como da disponibilização dos relatórios;
- Disponibilizar livro de entradas e saídas das Recuperandas e, relatório analítico do faturamento;

4. **No presente período, solicitamos os seguintes documentos:**

- Disponibilizar o modelo padrão da DFC – Demonstração de Fluxo de Caixa, estabelecido pelo Pronunciamento Técnico CPC n° 03, na data-base setembro de 2022;
- Esclarecimentos do aumento no grupo de Empréstimos e Financiamentos em setembro/2022 de R$ 133.626, da Recuperanda Incare Clínica de Transição Ltda.
- Disponibilizar a Folha de Pagamento relativa ao mês de setembro da Recuperanda Incare Clínica de Transição Ltda.

Anexo V – Cronograma Processual

	EVENTO OCORRIDO	
	DATA ESTIMADA	
DATA	**EVENTO**	**LEI Nº 11.101/05**
13/06/2022	Ajuizamento do pedido de Recuperação Judicial	-
22/06/2022	Deferimento do pedido de Recuperação Judicial	Art. 52, incisos I, II, III, IV e V e § 1º
27/06/2022	Publicação do deferimento no Diário Oficial	-
05/08/2022	Publicação do 1º edital pelo devedor	Art. 52, § 1º
22/08/2022	Fim do prazo para apresentar habilitações e divergências ao AJ (15 dias da publicação do 1º edital)	Art. 7º, § 1º
26/08/2022	Apresentação do Plano de Recuperação Judicial ao juízo (60 dias após publicação do deferimento da Recuperação)	Art. 53
07/10/2022	Publicação de aviso sobre o recebimento do PRJ no D.O	Art. 53, § único
08/11/2022	Fim do prazo para apresentar objeções ao PRJ (30 dias após a publicação do 2º edital ou 30 dias após a publicação de aviso de recebimento do PRJ)	Art. 53, § único c/c art. 55, § único